

## Dodatkowe informacje i objaśnienia

do sprawozdania finansowego

Miejskiego Zakładu Komunalnego Sp. z o.o. w Stalowej Woli  
za rok 2014r.

### Ustęp 1 – Wyjaśnienia do bilansu

1. Szczegółowy zakres zmian wartości grup rodzajowych środków trwałych, wartości niematerialnych i prawnych, zawierający stan tych aktywów na początek roku obrotowego, zwiększenia i zmniejszenia z tytułu: nabycia, przemieszczenia wewnętrznego oraz stan końcowy, oraz stany i zmiany dotychczasowej amortyzacji.

Dane w tym zakresie przedstawia tabela - załącznik nr 1.

2. Wartość gruntów użytkowanych wieczysto.
  - a) Spółka użytkuje grunty przyjęte w wieczyste użytkowanie na podstawie aktu notarialnego Rep. A 2165/97 o powierzchni 1783 m<sup>2</sup> w części 15000000/16933826– o wartości 1.644,00 zł w całości umorzone.
  - b) W dniu 5 listopada 2013r. w wyniku przetargu nieograniczonego ogłoszonego przez Gminę Stalowa Wola na oddanie w użytkowanie wieczyste nieruchomości gruntowych na 99 lat Spółka nabyła prawo użytkowania wieczystego działki Nr 167/7 obr. 6 w Stalowej Woli za cenę 291 233,25zł brutto. Zakup został udokumentowany aktem notarialnym zawartym w Kancelarii Notarialnej Andrzeja Uby Rep. A nr 8536/2013 z dnia 20.11.2013r. Wartość początkowa gruntu

wprowadzona do ewidencji gruntów Spółki wyniosła 60 857,75zł, opłata roczna za użytkowanie wieczyste w wysokości 3% określona została na kwotę 8 737,00zł brutto. Realizacja zabudowy działki 167/7 obr. 6 powinna nastąpić zgodnie z miejscowym planem zagospodarowania przestrzennego terenów Specjalnej Strefy Ekonomicznej w Stalowej Woli. Termin rozpoczęcia budowy ustalono na 2 lata, a zakończenia 5 lat, licząc od daty zawarcia aktu notarialnego. Na zakupionej działce 167/7 obr. 6 Spółka planuje budowę Punktu Selektywnej Zbiórki Odpadów Komunalnych, którą zamierza udostępnić mieszkańcom i przedsiębiorcom.

### **3. Grunty obce użytkowane przez Spółkę na podstawie umów cywilno-prawnych.**

Na podstawie umowy użyczenia PGN.IV.6850/2/11 z dnia 14 lutego 2011r. pomiędzy Gminą Stalowa Wola a MZK Sp. z o.o., Gmina oddała Spółce w bezpłatne używanie działkę będącą własnością Gminy Stalowa Wola o numerze ewidencyjnym 167/6 o powierzchni 6,5879ha, położoną przy ul. Grabskiego, wpisaną w księdze wieczystej TB1S/00057077/4 z przeznaczeniem pod budowę Zakładu Mechaniczno-Biologicznego Przetwarzania Odpadów Komunalnych wraz z instalacjami technologicznymi. Umowa użyczenia została zawarta na podstawie uchwały nr IV/57/11 Rady Miejskiej w Stalowej Woli z dnia 31 stycznia 2011r. w sprawie wyrażenia zgody na użyczenie nieruchomości gruntowej na czas oznaczony na okres 5 lat tj. do 13 lutego 2016r.

W dniu 26 listopada 2012r. umowa użyczenia została zmieniona na umowę dzierżawy nr PGNIV.6845.119.2012 działki o numerze ewidencyjnym 167/10 o powierzchni 5,7805ha zgodnie z Uchwałą Rady Miejskiej nr XXXIII/460/12 z dnia 6 sierpnia 2012r. w sprawie wyrażenia zgody na wydzierżawienie nieruchomości na okres 20 lat, od dnia 1 grudnia 2012r. do dnia 1 grudnia 2032r. Na tej działce ma powstać Zakład Mechaniczno Biologicznego Przetwarzania Odpadów Komunalnych objęty dofinansowaniem Projektu POIS.02.01-00-00-015/11 pod nazwą „Budowa Zakładu Mechaniczno-Biologicznego Przetwarzania Odpadów Komunalnych w Stalowej Woli” na podstawie umowy zawartej w dniu 20 marca 2013r. pomiędzy MZK Sp. z o.o. a Narodowym Funduszem Ochrony Środowiska i Gospodarki Wodnej w Warszawie jako Instytucją Wdrażającą, w ramach działania 2.1- Kompleksowe przedsięwzięcia z zakresu gospodarki odpadami komunalnymi ze szczególnym uwzględnieniem odpadów niebezpiecznych priorytetu II – Gospodarka odpadami i ochrona powierzchni ziemi Programu Operacyjnego Infrastruktura i Środowisko 2007-2013.

4. Wartość nie amortyzowanych lub nie umorzonych środków trwałych używanych na podstawie umów najmu, dzierżawy – nie dotyczy Spółki.

5. Dane o strukturze własności kapitału podstawowego oraz liczbie i wartości nominalnej udziałów.

Wszystkie udziały od chwili powstania Spółki należą do Gminy Stalowa Wola.

Na dzień 31.12.2013r. Gmina Stalowa Wola posiadała 106 856 udziałów o wartości 500,00zł każdy, co daje łącznie wartość: 53 428 000,00zł.

W 2014 roku kapitał zakładowy uległ zwiększeniu.

Na dzień 31.12.2014r. Gmina Stalowa Wola posiadała 107 852 udziałów o wartości 500,00zł każdy, co daje łącznie wartość: 53 926 000,00zł.

6. Stany oraz zwiększenia i zmniejszenia kapitałów Spółki – przedstawia „Zestawienie zmian w kapitale własnym”.

Ostatnie zmiany w kapitale zakładowym Spółki zostały dokonane 16.07.2014 r. Gmina Stalowa Wola podwyższyła kapitał zakładowy: o aport w wysokości 498 289,71 zł w zamian za wydanie kolejnych 996 udziałów po 500 zł każdy, zgodnie z Uchwałą Zgromadzenia Wspólników nr 1 z dnia 16.07.2014r. Kwotę 289,71 zł wynikającą z różnicy pomiędzy wartością udziałów, a wartością składników majątkowych wniesionych na podwyższenie kapitału zakładowego przeznaczono na kapitał zapasowy spółki.

Postanowieniem Sądu Rejestrowego z dnia 26.08.2014r. RZ XII NS-REJ. KRS/012493/14/658 zostały zarejestrowane zmiany, podwyższenie kapitału zakładowego.

Po podwyższeniu kapitał zakładowy wynosi 53 926 000,00zł i dzieli się na 107 852 udziałów po 500,00zł każdy.

Zmiany zostały opublikowane w Monitorze Sądowym i Gospodarczym 169/2014(4548) z dnia 2 września 2014r. pozycja 211629.

#### **Umowa Spółki – ważne zmiany i aktualizacje.**

Ważne zmiany umowy Spółki uwzględniają nową klasyfikację działalności, co zostało zawarte w formie aktu notarialnego w Kancelarii Notarialnej Tomasza Borzęckiego Al. Jana Pawła II 25, 37-450 Stalowa Wola akt notarialny rep. 5514/2009 z dnia 30.06.2009r.

Powyższa zmiana umowy Spółki została ogłoszona i opublikowana w Monitorze Sądowym i Gospodarczym nr 174 (3277) z dnia 7 września 2009r. poz. 154797.

Przedostatnia zmiana umowy w umowie spółki dodała § 38 o treści: Spółka świadczy usługi publiczne stanowiące zadanie własne wspólnoty samorządowej Gminy Stalowa Wola jako jednostki samorządu terytorialnego w zakresie gospodarki odpadami”, co udokumentowano aktem notarialnym sporządzonym przez kancelarię Notarialną Tomasza Borzęckiego rep. Nr 4124/2010 z dnia 28.05.2010r. Równocześnie sporządzono tekst jednolity umowy Spółki.

Ostatnia zmiana umowy spółki w dniu 17.07.2012r. Repertorium A nr 4042/2012r – Kancelaria Notarialna Tomasza Borzęckiego, zmieniła brzmienie w § 38 – „ Spółka świadczy usługi publiczne stanowiące zadanie wspólnoty samorządowej Gminy Stalowa Wola jako jednostki samorządu terytorialnego w zakresie wodociągów i zaopatrzenia w wodę, kanalizacji, usuwania i oczyszczania ścieków komunalnych, utrzymania czystości i porządku oraz urządzeń sanitarnych, wysypisk i unieszkodliwiania odpadów komunalnych”. Przyjęto również tekst jednolity umowy Spółki.

Zgodnie z § 15 umowy Spółki kapitał zakładowy może być podwyższony lub obniżony na podstawie uchwały Zgromadzenia Wspólników, a podwyższenie kapitału zakładowego do kwoty 300 000,00zł w terminie do 31 grudnia 2019r. nie stanowi zmiany umowy Spółki. Z tego powodu kolejne podwyższenia kapitału zakładowego nie są sporządzane w formie aktu notarialnego.

Sprawozdanie finansowe Spółki za 2013 rok nie zostało opublikowane w Monitorze Polskim B Na podstawie art. 23 ustawy z dnia 16 września 2011 r. o redukcji niektórych obowiązków obywateli i przedsiębiorców (Dz. U. Nr 232, poz. 1378), z dniem 1 stycznia 2013 r. zostaje zniesiony Dziennik Urzędowy Rzeczypospolitej Polskiej "Monitor Polski B". Ustawa jednocześnie nakłada obowiązek ogłaszania m.in. sprawozdań finansowych określonych w przepisach ustawy z dnia 29 września 1994 r. o rachunkowości (Dz.U.2013.330) w Monitorze Sądowym i Gospodarczym.

Sprawozdanie finansowe za 2013r. zostało złożone w KRS i opublikowane w Monitorze Sądowym i Gospodarczym 169/2014(4548) z dnia 2 września 2014r. pozycja 211629.

#### 7. Propozycje co do sposobu podziału zysku za rok obrotowy.

Zarząd proponuje przeznaczyć zysk netto za 2014 r. w kwocie 2 099 451,87 zł na:

1. - ZFŚS – 99 451,87 zł
2. - podwyższenie kapitału zapasowego Spółki – 2 000 000,00 zł

8. Dane o stanie rezerw na dzień 31.12. 2014r. (w zł).

Ustalenie rezerwy i aktywów z tytułu odroczonego podatku na dzień 31.12.2014r.

Pozycja bilansu	Wartość bilansowa	Wartość podatkowa	Różnice przejściowe		Rezerwa z tytułu odroczonego podatku	Aktywa z tytułu odroczonego podatku
			dodatnie	Ujemne		
Zarachowane i nie otrzymane odsetki od lokat	52 079,90 zł	0,00 zł	52 079,90 zł		9 895,18 zł	
Zarachowane i nie otrzymane odsetki od należności	19 241,96 zł	0,00 zł	19 241,96 zł		3 655,97 zł	
Rezerwy na świadczenia pracownicze	1 430 035,72 zł	0,00 zł		1 430 035,72 zł		271 706,79 zł
Zarachowane i nie zapłacone odsetki	39 297,44 zł	0,00 zł		39 297,44 zł		7 466,51 zł
Fundusz Rekultywacyjny	616 666,80 zł	0,00 zł		616 666,80 zł		117 166,69 zł
Składki ZUS	291 663,67 zł	0,00 zł		291 663,67 zł		55 416,10 zł
<b>RAZEM</b>	<b>1 540 655,02 zł</b>	<b>0,00 zł</b>	<b>71 321,86 zł</b>	<b>1 469 333,16 zł</b>	<b>13 551,15 zł</b>	<b>451 756,09 zł</b>

Na dzień 31.12.2014r. utworzono:

- rezerwę na podatek odroczonej w wysokości : 13 551,15 zł
- aktywa z tytułu odroczonego podatku w wysokości : 451 756,09 zł

L.p.	Tytuł	BO	Zmiana stanu rezerw	Stan na dzień 31.12.2014r.
1.	Rezerwa na podatek dochodowy od osób prawnych	5 882,63 zł	+7 668,52 zł	13 551,15 zł
2.	Rezerwa na świadczenia emerytalne i podobne	1 269 272,97 zł	+160 762,75 zł	1 430 035,72 zł
<b>Razem</b>		<b>1 275 155,60 zł</b>	<b>+ 168 431,27 zł</b>	<b>1 443 586,87 zł</b>

**9. Dane o odpisach aktualizujących wartość należności, ze wskazaniem stanu na początek roku obrotowego, zwiększeń, wykorzystaniu, rozwiązaniu i stanu na koniec roku obrotowego. (w zł)**

Stan na początek roku obrotowego	Wykorzystanie odpisów Uznanie odpisów za zbędne	Zwiększenia	Stan na koniec roku obrotowego
1 040 733,10 zł	430 710,48 zł	407 642,51 zł	1 017 665,13 zł

Zmniejszenie odpisów aktualizujących na należności i koszty sądowe w wysokości 430 710,48 zł nastąpiło z powodu zapłaty przez dłużników 175 818,29 zł lub z powodu umorzenia zobowiązań i innych przyczyn 254 892,19 zł.

**10. Zapasy**

Zapasy w Spółce obejmują materiały i towary. W 2014 roku w pozycji towary ujęto nabyte prawa majątkowe wynikające ze świadectw pochodzenia energii elektrycznej wytworzonej z odnawialnych źródeł energii, otrzymane nieodpłatnie. Prawa majątkowe ujmuje się w księgach rachunkowych na dzień ich przyznania i wycenia się jako iloczyn ilości przyznanych praw i jednostkowej ceny rynkowej prawa majątkowego wynikającego ze świadectw pochodzenia z dnia przyznania świadectw i nabycia praw majątkowych.

**Zestawienie liczbowe i wartościowe przyznanych praw majątkowych**

Lp.	Ilość przyznanych świadectw	Jednostkowa cena rynkowa	Wartość
1	174,180	166,19	28 946,97 zł
2	323,856	150,40	48 707,94 zł
3	274,416	141,11	38 722,84 zł
4	232,331	173,22	40 244,38 zł
5	280,549	177,72	49 859,17 zł
6	298,366	176,10	52 542,25 zł
7	295,619	203,15	60 055,00 zł
8	279,292	378,25	105 642,20 zł
9	303,994	165,48	50 304,93 zł
<b>RAZEM</b>	<b>2 462,603</b>		<b>475 025,68 zł</b>

Spółka w 2014 nie przedkładała do umorzenia praw majątkowych.

**Należności z tytułu dostaw i usług na dzień 31.12.2014r. odzwierciedla suma kont :**

**(w zł)**

rozrachunki z odbiorcami	7 317 493,44 zł
rozrachunki z dostawcami	45 856,44 zł
rozliczenie sprzedaży	71 410,26 zł
rozliczenie zakupu robót i usług	0,00 zł
odpisy aktualizujące rozrachunki	- 1 017 665,13 zł
<b>Razem należności z tytułu dostaw i usług</b>	<b>6 417 095,01 zł</b>

**Zobowiązania długoterminowe.**

Zobowiązania długoterminowe dotyczą wyłącznie dwóch pożyczek inwestycyjnych udzielonych przez Narodowy Fundusz Ochrony Środowiska i Gospodarki Wodnej w Warszawie na realizację projektów współfinansowanych z Funduszu Spójności.

Podział zobowiązań długoterminowych według pozycji bilansu – Zobowiązania długoterminowe razem:	12 602 060,28 zł
Długoterminowa pożyczka inwestycyjna udzielona przez Narodowy Fundusz Ochrony Środowiska i Gospodarki Wodnej w Warszawie w wysokości:	10 658 547,28 zł
Długoterminowa pożyczka inwestycyjna nr 264/2013/Wn-09/OZ- UK-ps/P udzielona przez Narodowy Fundusz Ochrony Środowiska i Gospodarki Wodnej w Warszawie .	1 943 513,00 zł

Krótkoterminowa część pożyczki inwestycyjnej udzielonej przez Narodowy Fundusz Ochrony Środowiska i Gospodarki Wodnej w Warszawie wynosi:

2 664 824,00 zł

W 2012 roku nastąpiła wypłata płatności końcowej Projektu nr 3105/2004/Wn9/OW-ki-IS/D „Gospodarka wodno-ściekowa w Stalowej Woli” w ramach programu ISPA 2003/PL/16/P/PE/042, zawartego w dniu 12 października 2004r., z którą rozliczono w całości pożyczkę płatniczą.

Środki z pożyczki nr 264/2013/Wn-09/OZ-UK-ps/P o dofinansowanie w formie pożyczki inwestycyjnej przedsięwzięcia pod nazwą „Budowa Zakładu Mechaniczno-Biologicznego Przetwarzania Odpadów Komunalnych w Stalowej Woli”, współfinansowanego ze środków Funduszu Spójności w 2014 roku zostały wypłacone w wysokości:

1 943 513,00 zł

#### 11. Wykaz rozliczeń międzyokresowych.

1) Krótkoterminowe rozliczenia międzyokresowe (czynne – aktywa) – kwota:  
14 795,33 zł stanowią:

a) rozliczenia międzyokresowe czynne na łączną kwotę : 14 795,33 zł

z tego:

- ubezpieczenie pojazdów na przyszły rok w wysokości 2 161,02 zł
- opłacona z góry prenumerata czasopism na rok przyszły 8 840,52 zł
- inne – przedłużenie licencji 3 793,79 zł

2) Inne rozliczenia międzyokresowe (bierne - pasywa) w kwocie: 55 524 253,03 zł obejmują:

- dofinansowanie modernizacji hydroforni przez Urząd Gminy Bojanów (kwota ta jest odpisywana w przychody równocześnie z naliczaniem odpisów amortyzacyjnych 198 899,95 zł
- dofinansowanie budowy drugiej niecki wysypiska z Powiatowego Funduszu Ochrony Środowiska w kwocie: 341 042,03 zł
- dofinansowanie budowy instalacji do oczyszczania odcieku drugiej niecki wysypiska z Powiatowego Funduszu Ochrony Środowiska w kwocie: 31 161 57 zł
- wartość inwestycji (infrastruktura wodociągowo - kanalizacyjna) otrzymana od Szpitala Powiatowego w wyniku zawartej ugody sądowej przewyższająca dokonaną zapłatę: 117 444,21 zł



- wartość inwestycji kontraktu K-01 ( FS – Rozbudowa i modernizacja sieci kanalizacyjnej i wodociągowej w centrum miasta Stalowa Wola)
 

– 8 589 729,71 zł
- wartość inwestycji kontraktu K-02 (FS – Budowa systemu kanalizacji sanitarnej oraz systemu kanalizacji deszczowej w dzielnicach Rozwadów, Charzewice, Piaski I, Piaski II, w Stalowej Woli)
 

– 6 547 692,92 zł
- wartość inwestycji kontraktu K-03 (FS – Rozbudowa i modernizacja Miejskiej Oczyszczalni Ścieków w Stalowej Woli)
 

–12 905 144,27 zł
- wartość inwestycji kontraktu K-04 (FS – Budowa stacji uzdatniania wody)
 

– 5 268 715,10 zł
- wartość dofinansowania z realizacji umowy o dofinansowaniu projektu w ramach osi priorytetowych I-VII Regionalnego Programu Operacyjnego Województwa Podkarpackiego na lata 2007-2013 – „System gospodarki odpadami komunalnymi w Stalowej Woli”
 

- 763 623,63 zł
- wartość dofinansowania z POIiŚ na „Budowę Zakładu Mechaniczno-Biologicznego Przetwarzania Odpadów Komunalnych w Stalowej Woli” w wysokości:
 

- 20 760 799,64 zł

**12. Wykaz grup zobowiązań zabezpieczonych na majątku Spółki – pozycja nie występuje w Spółce.**

**13. Zobowiązania warunkowe, w tym również udzielone przez jednostkę gwarancje i poręczenia, także weksłowe.**

Wystawiono weksel na zabezpieczenie zwrotu środków przekazanych spółce przez Narodowy Fundusz Ochrony Środowiska i Gospodarki Wodnej w Warszawie i nie rozliczonych z Funduszu ISPA na podstawie Porozumienia o realizacji Projektu nr 3105/2004/Wn9/OW-ki-IS/D „Gospodarka wodno-ściekowa w Stalowej Woli” w ramach programu ISPA 2003/PL/16/P/PE/042, zawartego w dniu 12 października 2004r. do wysokości stanowiącej równowartość 1 224 750 euro.

Wystawiono weksel do umowy o dofinansowaniu projektu w ramach osi priorytetowych I-VII Regionalnego Programu Operacyjnego Województwa Podkarpackiego na lata 2007-2013 – „System gospodarki odpadami komunalnymi w Stalowej Woli”.

Wystawiono weksel do umowy zawartej w dniu 20 marca 2013r. pomiędzy MZK Sp. z o.o. a Narodowym Funduszem Ochrony Środowiska i Gospodarki Wodnej w Warszawie jako Instytucją Wdrażającą, w ramach działania 2.1- Kompleksowe przedsięwzięcia z zakresu gospodarki odpadami komunalnymi ze szczególnym uwzględnieniem odpadów niebezpiecznych priorytetu II – Gospodarka odpadami i ochrona powierzchni ziemi Programu Operacyjnego Infrastruktura i Środowisko 2007-2013.

14. W dniu 27.02.2006r. zawarto Umowę Zastawu Rejestrowego pomiędzy Gminą Stalowa Wola, a Narodowym Funduszem Ochrony Środowiska i Gospodarki Wodnej na 78 438 udziałach spółki o wartości 500,00zł każdy co stanowiło wówczas 100 % udziałów spółki będących własnością Gminy Stalowa Wola. Zastaw został zarejestrowany w Sądzie Rejonowym w Rzeszowie pod nr 2013651 w dniu 20.03.2006r.

W dniu 13.05.2013r. Narodowy Fundusz Ochrony Środowiska i Gospodarki Wodnej w Warszawie zwolnił część tych zastawionych udziałów redukując ich liczbę do 54 065 sztuk. Postanowieniem z dnia 13.06.2013r. Sąd Rejonowy w Rzeszowie dokonał stosownego wpisu do rejestru zastawów.

W dniu 18.06.2013r. zawarto kolejną Umowę Zastawu Rejestrowego pomiędzy Gminą Stalowa Wola a Narodowym Funduszem Ochrony Środowiska i gospodarki Wodnej na 52 440 udziałów spółki o wartości 500,00 zł każdy. Zestaw został zarejestrowany w Sądzie Rejonowym w Rzeszowie pod nr 2360981 w dniu 02.07.2013r.

Zastawnikiem w sumie 106 505 udziałów spółki jest Narodowy Fundusz Ochrony Środowiska i Gospodarki Wodnej w Warszawie.

15. W dniu 05.01.2011r. złożono weksel in blanco do dyspozycji Województwa Podkarpackiego jako zabezpieczenie prawidłowej realizacji umowy z dnia 29.12.2010r. o dofinansowanie projektu: „System gospodarki odpadami komunalnymi w Stalowej Woli” w ramach Osi Priorytetowej 4.1.C Regionalnego Programu Operacyjnego Województwa Podkarpackiego na lata 2007-2013.

## Sprawozdanie finansowe zgodnie z art.44 Ustawy Prawo Energetyczne

W związku z wejściem w życie od 01 stycznia 2014r., artykułu 44 Ustawy Prawo Energetycznego, nakładającego na przedsiębiorstwa energetyczne obowiązek sporządzania i przechowywania na zasadach i w trybie określonym w przepisach o rachunkowości, sprawozdania finansowe zawierające bilans o raz rachunek zysków i strat, za okresy sprawozdawcze, odrębnie dla poszczególnych rodzajów działalności gospodarczej, poniżej przedstawiono zasady sporządzania w/w sprawozdania w podziale na wykonywane działalności tj. sprzedaż energii elektrycznej dla ZMKS oraz działalność pozostałą. Rachunek zysków i strat sporządzony został z zachowaniem współmierności przychodów odpowiadającymi im kosztów zgodnie z przepisami o rachunkowości. Ponieważ ustawodawca nie określił zasad podziału poszczególnych składników majątku dla celów bilansowych, Spółka do sporządzenia na potrzeby art. 44 ustawy, bilansu zastosowała faktyczne koszty zakupu energii oraz faktyczne przychody ze sprzedaży co w bilansie pokazuje zyskiem netto.

Dla zapewnienia pełnej porównywalności danych sporządzono odrębny rachunek zysków i strat oraz bilans za rok 2013 i rok 2014, w których dokonano podziału na poszczególne rodzaje działalności., sporządzone zgodnie z ustawą o rachunkowości.

### Ustęp 2

#### 1. Struktura rzeczowa i terytorialna najważniejszych przychodów ze sprzedaży usług i materiałów okresie obrachunkowym; (w pełnych zł )

Lp.	Sprzedaż	2014r.	2013r.	2012r.	2011r.	2010r.	2009r.	2008r.	2007r.
1.	usługi wodno – kanalizacyjne	23 344 997	23 112 717	21 924 181	20 032 344	19 138 146	15 364 502	13 625 457	12 418 504
2.	usługi wywozu i unieszkodliwiania nieczystości	9 527 641	10 844 595	9 416 701	9 627 170	9 980 084	9 031 318	8 102 295	4 559 801
3.	usługi oczyszczania ulic i pozostałe usługi	2 179 609	2 419 861	1 663 336	1 336 250	2 638 386	1 527 396	1 200 783	1 222 739
4.	Sprzedaż materiałów	10 703 216	2 370 281	723 936	1 869 129	1 348 560	1 127 277	1 285 865	1 288 626
Razem sprzedaż		45 755 463	38 747 454	33 728 154	32 864 893	33 105 176	27 050 493	24 214 400	19 489 670

Organ podatkowy właściwy do składania zeznań podatkowych - Podkarpacki Urząd Skarbowy w Rzeszowie, ul. Geodetów 1, 35-959 Rzeszów.

W roku podatkowym 2007 Spółka osiągnęła przychód netto, w rozumieniu przepisów ustawy o rachunkowości, ze sprzedaży towarów, wyrobów i usług przewyższający kwotę 5 000 000,00 euro według kursu średniego ogłoszonego przez Narodowy Bank Polski na 31.12.2007r. (tabela nr 252/A/NBP/2007 – 1EUR=3,5820zł) i zgodnie z ustawą z dnia 21.06.1996r. o urzędach i izbach skarbowych (publikacja Dz.U. z 2004r. nr 121 z późn. zmianami) była zobowiązana od 1 stycznia 2009r. do zmiany właściwego Urzędu Skarbowego.

W dniu 10.01.2007r. Spółka będąc uprawnioną do wyboru zasad rozliczania różnic kursowych zawiadomiła właściwy Urząd Skarbowy w Stalowej Woli o wyborze metody rozliczania różnic kursowych według zasad w oparciu o przepisy ustawy o rachunkowości na podstawie art. 9b. 1.2. ustawy o podatku od osób prawnych. Zasada ta obowiązywała spółkę w okresie 6 lat. Spółka zrezygnowała z tej zasady od 1 stycznia 2013r. pismem z dnia 27-12-2012r.

**2. Wysokość i wyjaśnienie przyczyn odpisów aktualizujących środki trwałe;**

W roku obrotowym Spółka nie dokonywała odpisów aktualizujących środki trwałe.

**3. Odpisy aktualizujące wartość inwestycji.**

W 2014 roku nie dokonano aktualizacji wartości inwestycji.

**4. Wysokość odpisów aktualizujących wartość zapasów;**

Na podstawie przeglądu zapasów magazynowych Komisja Inwentaryzacyjna nie zakwalifikowała żadnych składników majątku Spółki do likwidacji, nie dokonano przeceny materiałów.

**5. Informacje o przychodach, kosztach i wynikach działalności zaniechanej w roku obrotowym lub przewidzianej do zaniechania w roku następnym;**

W roku obrotowym nie nastąpiło zaniechanie świadczenia usług, które świadczone w latach ubiegłych.

**6. Rozliczenie głównych pozycji różniących podstawę opodatkowania podatkiem dochodowym od wyniku finansowego brutto;**

<b>Przychody i koszty bilansowe w 2014r.</b>	
konto	wartość w zł      Opis
700	35 052 247,17 zł    sprzedaż usług
740	10 703 216,48 zł    sprzedaż materiałów
750	285 503,96 zł    przychody finansowe
760	5 019 052,49 zł    przychody operacyjne
790	1 069 138,97 zł    obroty wewnętrzne na rzecz inwestycji
770	0,00 zł    zyski nadzwyczajne
	<b>52 129 159,07 zł    przychód według ksiąg</b>
710	36 540 874,58 zł    koszt własny sprzedaży
740	10 585 910,84 zł    koszty sprzedanych materiałów
751	87 052,13 zł    koszty finansowe
761	1 432 040,39 zł    pozostałe koszty operacyjne
791	1 069 138,97 zł    obroty wewnętrzne na rzecz inwestycji
771	0,00 zł    straty nadzwyczajne
	<b>49 715 016,91 zł    koszty według ksiąg</b>
<b>CiT-8</b>	<b>rozliczenie 2014 roku</b>
	<b>52 129 159,07 zł    przychód według ksiąg</b>
	<b>49 715 016,91 zł    koszty według ksiąg</b>
	<b>2 414 142,16 zł    zysk brutto</b>
<b>(1+2+3+4)</b>	<b>-4 810 162,66 zł    razem korekta przychodów do opodatkowania</b>
<b>1</b>	<b>25 660,75 zł    zwiększenie przychodów do CiT</b>
<b>750-04</b>	11 779,61 zł    odsetki od należności naliczone w poprzednich latach zapłacone w 2014r.
<b>750-09</b>	6 187,28 zł    odsetki naliczone lat ubiegłych umorzone w roku rozliczonym
<b>751-8</b>	7 693,86 zł    odsetki za 2013r. otrzymane w 2014r. z banków
<b>2</b>	<b>-4 835 823,41 zł    zmniejszenie przychodów do CiT</b>
<b>750-6</b>	13 941,49 zł    odsetki od należności zarachowane w 2014r., które nie zostały zapłacone
<b>750-16</b>	52 079,90 zł    zarachowane w 2014 i nie otrzymane odsetki od lokat, wpłynęły w 2015r.
<b>760-35</b>	7 020,01 zł    przychody przyszłych okresów Bojanów
<b>760-36</b>	17 499,96 zł    przychody przyszłych okresów Starostwo Powiatowe Stalowa Wola (niecka)
<b>760-37</b>	21 568,67 zł    przychody przyszłych okresów Starostwo Powiatowe Stalowa Wola (odciek)

760-38	7 715,21 zł	przychody przyszłych okresów -sieć -Szpital Powiatowy
760-31	532 237,66 zł	przychody przyszłych okresów - sieci- K-01
760-32	407 814,43 zł	przychody przyszłych okresów - sieci- K-02
760-33	1 081 990,43 zł	przychody przyszłych okresów - sieci- K-03
760-34	343 973,27 zł	przychody przyszłych okresów - sieci- K-04
760-39	226 937,38 zł	przychody przyszłych okresów - RPO gosp. odpadami
760-09	411 504,78 zł	rozwiązane rezerwy na należności
760-10	19 205,70 zł	rozwiązane rezerwy na koszty sądowe
760-44	475 025,68 zł	świadczenia pochodzenia
790/791	1 069 138,97 zł	obroty wewnętrzne na rzecz inwestycji
643/760-14	148 169,87 zł	rozwiązanie rezerwy na świadczenia pracownicze
	<b>52 129 159,07 zł</b>	<b>przychód według ksiąg</b>
	<b>47 318 996,41 zł</b>	<b>przychód skorygowany o różnice</b>
<b>(1+2+3)</b>	<b>-5 124 815,51 zł</b>	<b>razem korekta kosztów uzyskania przychodu</b>
<b>1</b>	<b>316 304,16 zł</b>	<b>zwiększenia kosztów do CiT</b>
	316 304,16 zł	ZUS 2013r.
	0,00 zł	umowy cywilno prawne za 2013rok wypłacone w 2014
<b>2</b>	<b>-5 109 158,56 zł</b>	<b>zmniejszenie kosztów o koszty nie stanowiące kosztów uzyskania przychodu</b>
	1 265,30 zł	składka Izba Gospodarcza Wodociągi Polskie
	3 960,00 zł	składka Krajowa Izba Gospodarki Odpadami
	1 500,00 zł	składka Wschodni Klaster Komunalny
	300,00 zł	składka SKwP
	1 620,00 zł	składka Regionalna Izba Gospodarcza
	1 413,70 zł	inne
751-9	62,31 zł	odsetki budżetowe, zwrot dotacji
830/761-19	616 666,80 zł	rezerwa na Fundusz Rekultywacyjny
400-30	2 646 757,02 zł	amortyzacja
400-50	3 042,89 zł	umorzenie prawo wieczystego użytkowania
761-01	6 635,00 zł	darowizny
761-02,03	407 642,51 zł	utworzone rezerwy na należności i koszty sądowe
761-08	11 681,44 zł	umorzone należności - nal. netto, podatek vat, koszty sądowe
761-12	308 932,62 zł	utworzenie rezerwy na świadczenia pracownicze
761-41	28 540,00 zł	zakup udziałów ABC ponad wartość nominalną udziałów
790/791	1 069 138,97 zł	obroty wewnętrzne na rzecz inwestycji
<b>3</b>	<b>-331 961,11 zł</b>	<b>zmniejszenie kosztów przejściowo nie stanowiących kosztu uzyskania przychodu</b>
	1 000,00 zł	Sztafeta reklama w książce Monte Casino (usługa nie wykonana w 2014r.)
751-2-00	39 297,44 zł	odsetki naliczone niezapłacone w 2014 SUŁO

154 862,76 zł ZUS 2014r.

136 800,91 zł ZUS 2014r.

49 715 016,91 zł koszty według ksiąg

44 590 201,40 zł koszty skorygowane o różnice

47 318 996,41 zł przychód skorygowany o różnice

44 590 201,40 zł koszty skorygowane o różnice

2 728 795,01 zł dochód

4 500,00 zł razem dochody wolne i odliczenia od dochodu

zał. CiT 0

4 500,00 zł odliczenie od dochodu - darowizny zgodnie z art. 18 ust.1 pkt. 1

2 724 295,01 zł podstawa opodatkowania

2 724 295,00 zł podstawa opodatkowania zgodnie z ordynacją

517 616,05 zł obl. 19 proc podatku

517 616,00 zł podatek należny za 2014r.

220-09

podatek zapłacony w 2014 roku ( zapłata za 2013r. w wysokości ...zł

0,00 zł przelew)

517 616,00 zł podatek za 2014r. niższy niż wartość wniesionych zaliczek

-517 616,00 zł nadpłata

2 414 142,16 zł zysk brutto

-517 616,00 zł podatek należny za 2014r.

-7 668,52 zł rezerwa na odroczony podatek (19%)

210 594,23 zł aktywa z tyt. podatku odroczonego

202 925,71 zł razem obowiązkowe obciążenia wyniku

2 099 451,87 zł wynik netto

-314 690,29 zł razem obciąża wynik 2013 roku (pdop+rezerwa na pdop)

## 7. Dane o kosztach rodzajowych i kosztach wytworzenia produktów na własne potrzeby – wynikają z rachunku zysków i strat.

Podatek akcyzowy za 2014 rok wyniósł 90 003,00 zł.

## 8. Poniesione w ostatnim roku nakłady na niefinansowe aktywa trwałe;(w zł)

Nakłady na zakup gotowych środków trwałych wyniosły 236 287,33 zł.

1	Samochód ciężarowy Citroen RST SC33	OT 1/2014	75 180,50 zł
2	Tylna belka ze sprzęgiem	OT+ 3/2014	13 754,30 zł
3	Przyczepa podkontenerowa typ KP-10 RST-PK65	OT 4/2014	75 521,50
4	Pompa MSV-80-1 12L	OT 10/2014	9 600,00
5	Taśma ślizgowa EP 342282/1000/400/32	OT+ 12/2014	4 904,02

6	Pochodnia pasywna do spalania gazu na składowisku	OT 13/2014	7 990,00
7	Pochodnia pasywna do spalania gazu na składowisku	OT 14/2014	7 990,00
8	Pochodnia pasywna do spalania gazu na składowisku	OT 15/2014	7 990,00
9	Pochodnia pasywna do spalania gazu na składowisku	OT 16/2014	7 990,00
10	Pochodnia pasywna do spalania gazu na składowisku	OT 17/2014	7 990,00
11	Pompa SP 46-8 Rp3 13kW	OT 19/2014	9 843,21
12	Laboratoryjny miernik 2-kan	OT 20/2014	7 533,80
	<b>RAZEM</b>		<b>236 287,33</b>

Środki trwale przyjęte ze środków trwałych w budowie **2 459 884,20 zł**,

1	Kolektor sanitarny "B" DN 400 dł. 569 mb	OTI 2/2014	1 776 583,00
2	Budynek obsługi składowisko powierzchnia użytkowa 119,49m – przebudowa	OTI+ 5/2014	221 734,04
3	Kanalizacja sanitarna w ul. PCK D-200 PCW 274 mb	OTI 11/2014	179 109,00 zł
4	Kolektor sanit. za skarpą ul. Poniatowskiego obok SP12	OTI 18/2014	282 458,16 zł
	<b>RAZEM</b>		<b>2 459 884,20 zł</b>

Nakłady inwestycyjne na środki trwale w budowie w 2014 roku wyniosły **22 639 856,26 zł**.

1	Budowa zakładu zagospodarowania odpadów na terenie działki 167/6	085-K..	21 189 018,03 zł
2	Dostosowanie ukł. pomiarowych rozlicz. energii elektr.	080-26	10 786,87 zł
3	Przebudowa sieci wodociągowej w ul. Szkołna, Spokojna	080-43	216 676,37 zł
4	Przeb. sieci wod. z przyłączami Staszica, Narutowicza, Wolności	080-55	117 847,69 zł
5	Przeb. sieci wod. na osiedlu Widok	080-56	40 597,35 zł
6	Przeb. bud. adm.-socjal. na składowisku odpadów	080-57	27 294,40 zł
7	Przeb. sieci kanal. sanit. w ul. PCK	080-60	179 000,00 zł
8	Przeb. odcinka kolekt. sanit. ul. Poniatowskiego	080-62	282 458,16 zł
9	Kanal. sanit. wzdłuż ul. Metalowców	080-63	270 250,00 zł
10	Przeb. kolektora tłocz. do przep. P3 os. Hutnik	080-64	219 820,00 zł
11	Moder. zagęszcz. osadu surowego	080-65	86 100,00 zł
	<b>RAZEM</b>		<b>22 639 848,87 zł</b>



**Aport otrzymany i zarejestrowany w 2014r.**

1	Kanal. sanitarna DN 200 ul. Grabskiego boczna	OTA 6/2014	97 752,68 zł
2	Odcinek sieci wody przemysłowej w ul. Grabskiego bocznej	OTA 7/2014	73 551,51 zł
3	Odcinek sieci wody sanitarnej w ul. Grabskiego bocznej	OTA 8/2014	46 875,55
4	Sieć wodociągowa do osiedla Poręby II	OTA 9/2014	186 933,84
<b>RAZEM</b>			<b>405 113,58</b>

**Rozliczenie środków trwałych w budowie**

Rozchód z konta 080

odsprzedaż nakładów inwestycyjnych	0,00 zł
przyjęcie z inwestycji na środki trwałe	2 459 884,20 zł
<b>obroty ma konta 080 razem</b>	<b>2 459 884,20 zł</b>

**Razem zakup + przyjęcie z inwestycji + aport wynosi 3 101 285,11 zł**

W 2014r. dokonano likwidacji i sprzedaży środków trwałych na kwotę **111 052,91 zł.**

		sprzedaż czy likwidacja	nieumorzona część	umorzenie	nr LT	wartość brutto
1	Zmywarka SMS-2422		0,00	1 806,00	1/2014	1 806,00
2	Komputer z wyposażeniem		0,00	10 482,00	2/2014	10 482,00
3	Serwer komputerowy NOVEL		0,00	21 619,00	3/2014	21 619,00
4	Zestaw komputerowy		0,00	11 454,60	4/2014	11 454,60
5	Zestaw komputerowy Notebook		0,00	8 200,00	5/2014	8 200,00
6	Zestaw komputerowy		0,00	9 902,90	6/2014	9 902,90
7	Czytnik kodów kreskowych		0,00	1 279,78	7/2014	1 279,78
8	Pneumatyczne zamknięcie rurociągu		0,00	1 201,70	8/2014	1 201,70
9	Pompa Grundfos typ 46-6		0,00	12 628,21	9/2014	12 628,21
10	Pompa MSO-24H zatapialna		0,00	3 900,00	10/2014	3 900,00
11	Bateria kondensatorów		0,00	13 673,56	11/2014	13 673,56
12	Przyczepa D 46 RST PJ92	sprzedaż	0,00	2 667,99	12/2014	2 667,99
13	Zestaw komputerowy		0,00	4 203,00	13/2014	4 203,00
14	Sieć kanalizacyjna dł. 276m		0,00	1 438,57	14/2014	1 438,57
15	Zestaw komputerowy		0,00	6 595,60	15/2014	6 595,60
16	Wodomierze		0,00	29 017,76		29 017,76
<b>RAZEM</b>			<b>0,00</b>	<b>140 070,67</b>	<b>0,00</b>	<b>140 070,67</b>

MZK Sp. z o.o. pozyskała środki inwestycyjne z Funduszu Spójności (uprzednio ISPA) na: modernizację i rozbudowę stacji uzdatniania wody, oczyszczalni ścieków i sieci wodociągowej, kanalizacji sanitarnej i deszczowej na terenie miasta Stalowa Wola w kwocie 13 mln. 150 tys. 400 EURO.

Zgodnie z Raportem zamknięcia projektu Funduszu Spójności „Gospodarka wodno-ściekowa w Stalowej Woli 2003/PL/16/P/PE/042 zatwierdzony wniosek o płatność końcową – płatność żądana kwota: 2 630 280,00 EUR, został przekazany przez Instytucję Płatniczą do Komisji Europejskiej 28 czerwca 2010r. Spółka otrzymała środki w wysokości 2 367 252,00EUR, co daje kwotę 9 732 956,60 zł, które zostały w części wydatkowane na całkowitą spłatę pozostałej części pożyczki płatniczej zaciągniętej w celu sfinansowania wydatków inwestycyjnych projektu FS zgodnie z umową zawartą z NFOŚiGW.

Pozostałe po spłacie pożyczki płatniczej środki w walucie EUR zostały ulokowane na lokatach a następnie wraz z narosłymi odsetkami zostały w 2013r. w całości zamienione na złotówki. Na dzień 31.12.2014r. Spółka nie posiadała żadnych środków pieniężnych w walucie obcej.

27.12.2013r. podpisano z Narodowym Funduszem Ochrony Środowiska i Gospodarki Wodnej w Warszawie umowę dotacji nr 957/2013/Wn09/OW-ki/D w sprawie przekazania środków z rezerwy celowej budżetu państwa na uzupełnienie płatności końcowej ze środków Funduszu Spójności w wyniku nałożenia 2% kary systemowej. Na mocy tej umowy Spółka 08.05.2014 otrzymała kwotę 1 053 295,50zł ze środków dotacji celowej przekazanej przez Ministra Środowiska na projekt Funduszu Spójności „Gospodarka wodno-ściekowa w Stalowej Woli 2003/PL/16/P/PE/042.

29 grudnia 2010r. pomiędzy Województwem Podkarpackim a Miejskim Zakładem Komunalnym Sp. z o.o. zawarto umowę o dofinansowanie projektu „System gospodarki odpadami komunalnymi w Stalowej Woli” w ramach osi priorytetowych I-VII Regionalnego Programu Operacyjnego Województwa Podkarpackiego na lata 2007-2013. Skorygowana wartość projektu ogółem wyniosła: 4 161 196,52zł, z tego wnioskowane dofinansowanie z Europejskiego Funduszu Rozwoju Regionalnego stanowi 85% i wynosi: 2 388 385,68zł, co stanowi 57,40% kwalifikowanych kosztów projektu. W 2012r. wpłynęły wszystkie środki na dofinansowanie projektu „System gospodarki odpadami komunalnymi w Stalowej Woli” w wysokości: 2 388 385,68zł.

**9. i 10. Informacje o zyskach i stratach nadzwyczajnych;**

W 2014 roku nie wystąpiły żadne zdarzenia nadzwyczajne.

**Ustęp 3 – Wyjaśnienia do rachunku przepływów pieniężnych;**

Metoda pośrednia.

Wynik finansowy netto w kwocie: 2 099 451,87 zł

podlega korekcje o:

<b>A.</b>	<b>PRZEPLYW ŚRODKÓW PIENIĘŻNYCH Z DZIAŁALNOŚCI OPERACYJNEJ</b>	
I.	Wynik finansowy netto (zysk)	2 099 451,87
II.	Korekty razem:	24 032 141,20
1	Amortyzacja	11 264 400,02
2	Zyski/straty z różnic kursowych	0,00
3	odsetki i udziały w zyskach, dywidendy	0,00
4	Zysk/ strata z działalności inwestycyjnej	-2 402,97
5	Zmiana stanu rezerw	785 098,07
6	Zmiana stanu zapasów	77 944,37
7	Zmiana stanu należności	-2 682 275,00
8	Zmiana stanu zobowiązań krótkoterminowych (z wyjątkiem pożyczek i kredytów)	-81 830,79
9	Zmiana stanu rozliczeń międzyokresowych	16 129 746,10
10	Inne korekty	-1 458 538,60
III.	Środki pieniężne netto z działalności operacyjnej (I+/-II)	26 131 593,07
<b>B.</b>	<b>PRZEPLYW ŚRODKÓW PIENIĘŻNYCH Z DZIAŁALNOŚCI INWESTYCYJNEJ</b>	
I.	Wpływy	2 402,97
	Sprzedż rzeczowych aktywów trwałych	2 402,97
II.	Wydatki	-19 180 578,01
1.	Nabycie wartości niematerialnych i prawnych oraz rzeczowych aktywów trwałych	-22 876 143,59
2.	Inne wydatki inwestycyjne	3 695 565,58
	zmiana stanu zobow. inwestycyjnych	3 695 565,58
III.	Przepływy pieniężne netto z działalności inwestycyjnej (I+/-II)	-19 178 175,04

<b>C.</b>	<b>PRZEPLYWY ŚRODKÓW PIENIĘŻNYCH Z DZIAŁALNOŚCI FINANSOWEJ</b>	<b>284 229,81</b>
I	Wpływy	2 996 808,50
2.	Kredyty i pożyczki	1 943 513,00
4.	Inne wpływy finansowe ( dotacje)	1 053 295,50
II.	Wydatki	-2 712 578,69
3	inne, niż wypłaty na rzecz właścicieli, wydatki z tytułu podziału zysku	
4	splaty pożyczek	-2 664 824,00
7	płatności zobowiązań z tytułu umów leasingu finansowego	0,00
8.	odsetki	-47 754,69
9	inne wydatki finansowe	
<b>D.</b>	<b>PRZEPLYWY PIENIĘŻNE NETTO RAZEM: (AIII+/-BIII+/-CIII)</b>	<b>7 237 647,84</b>
<b>E.</b>	<b>BILANSOWA ZMIANA STANU ŚRODKÓW PIENIĘŻNYCH</b>	<b>7 237 647,84</b>
	w tym zmiana stanu środków pieniężnych z tytułu różnic kursowych	0,00
<b>F.</b>	<b>ŚRODKI PIENIĘŻNE NA POCZĄTEK OKRESU</b>	<b>7 120 764,97</b>
<b>G.</b>	<b>ŚRODKI PIENIĘŻNE NA KONIEC OKRESU (F+/-D)</b>	<b>14 358 412,81</b>

o ograniczonej możliwości dysponowania/ZFŚS

**3 117,91**

## Ustęp 4 – Objaśnienia niektórych zagadnień osobowych

### 1. Informacje o przeciętnym w roku obrotowym zatrudnieniu, z podziałem na grupy zawodowe;

Przeciętna liczba osób zatrudnionych w roku	2014r.	2013r.	2012r.	2011r.	2010r.	2009r.	2008r.	2007r.
Pracownicy umysłowi liczba osób /etatów/	74/72,44	75/75,25	65/62,17	65/63,8	65/63,3	67/66,92	66/65,75	63/63,5
Pracownicy na stanowiskach robotniczych liczba osób /etatów/	145/145,37	137/133,33	127/128,18	132/131,4	132/131,6	132/131,1	133/131,3	138/136
Pracownicy ogółem liczba osób	219	212	192	197	197	199	199	201
Średnioroczne zatrudnienie w przeliczeniu na pełne etaty	218	208	190	195	195	198	197	199

### 2. Informacje o wynagrodzeniach, łącznie z wynagrodzeniem z zysku, wypłaconych lub należnych osobom wchodzącym w skład organów zarządzających i nadzorujących Spółki.

Wynagrodzenia brutto bez wypłaconych zasiłków chorobowych, ryczałtu za używanie pojazdów oraz świadczeń socjalnych.

Zasady wynagradzania Zarządu oparte są na obowiązujących przepisach. Wysokość wynagrodzenia ustala organ sprawujący nadzór właścicielski. Wynagrodzenia Zarządu w roku 2014 kształtowały się następująco:

Członkowie organów	Wynagrodzenia w 2014r.	Wynagrodzenia w 2013r.	Wynagrodzenia w 2012r.	Wynagrodzenia w 2011r.	Wynagrodzenia w 2010r.	Wynagrodzenia w 2009r.	Wynagrodzenia w 2008r.
Zarząd	204 410,00	314 758,75	337 999,77	322 500,00	328 440,00	313 320,00	292 772,00
Rada Nadzorcza	68 396,00	68 498,85	68 396,00	68 396,00	68 463,50	66 316,00	68 441,60

**Informacje o pożyczkach i świadczeniach o podobnym charakterze udzielonych osobom wchodzącym w skład organów zarządzających i nadzorczych spółek handlowych;**

Członkowie organów zarządzających i nadzorczych nie korzystali z pożyczek i innych świadczeń o podobnym charakterze.

## **Ustęp 5 – Objasnienie niektórych szczególnych zdarzeń;**

### **1. Informacje o znaczących zdarzeniach dotyczących lat ubiegłych ujętych w sprawozdaniu finansowym roku obrotowego;**

Pozycja ta nie wystąpiła w Spółce.

### **2. Informacje o znaczących zdarzeniach, jakie nastąpiły po dniu bilansowym, a nieuwzględnione w sprawozdaniu finansowym;**

Pozycja nie dotyczy Spółki.

### **3. Przedstawienie dokonanych w roku obrotowym zmian zasad rachunkowości, w tym metod wyceny oraz zmian sposobu sporządzania sprawozdania finansowego, jeżeli wywierają one istotny wpływ na sytuację majątkową, finansową i wynik finansowy jednostki, ich przyczyny i spowodowaną zmianami kwotę wyniku finansowego oraz zmian w kapitale własnym;**

Przyjęte przez Spółkę zasady rachunkowości stosowane były w sposób ciągły od powstania Spółki i nie różnią się one od zasad stosowanych w poprzednich latach obrotowych za wyjątkiem metody ewidencjonowania obrotu magazynowego, która od 1 stycznia 2010r. zmieniła się z cen średnioważonych na metodę FIFO ( pierwsze weszło, pierwsze wyszło). Zmiany były uwarunkowane brakiem możliwości zastosowania cen średnioważonych w zintegrowanym programie informatycznym Komandres Firmy Etob-Res Sp. z o.o., który jest wdrażany w Spółce zgodnie z umową z dnia 10.08.2009r. Od 1 stycznia 2010r. Spółka realizowała wdrożenie oprogramowania ZSI Komandres

użytkując je do celów prowadzenia ksiąg rachunkowych. Nie osiągnięto zamawianych funkcjonalności oprogramowania. Metoda ewidencjonowania obrotu magazynowego FIFO począwszy od 1 stycznia 2010r. jest do nadal stosowana w Spółce.

W marcu 2013 roku podpisano ugodę z Etobres Sp. z o.o. obejmującą również umowę na nadzór autorski.

**Informacje liczbowe zapewniające porównywalność danych sprawozdania finansowego za rok poprzedzający ze sprawozdaniem za rok obrotowy;**

Dane sprawozdań finansowych są porównywalne z danymi za rok ubiegły.

**Ustęp 6 i 7** – nie dotyczy Spółki.

**Ustęp 8**

W związku z tym, że Spółka realizuje zadania o charakterze użyteczności publicznej polegającej na zaspokajaniu potrzeb ludności w zakresie dostarczania wody i odprowadzania ścieków, wywozu nieczystości brak jest niepewności co do dalszego kontynuowania działalności.

**Ustęp 9-** nie dotyczy Spółki.

**Ustęp 10.**

Informacje o wyborze biegłego rewidenta – art. 66 ust.4 ustawy z dnia 29.09.1994 o rachunkowości.

Na podstawie art. 32.1, umowy spółki – akt notarialny rep. A 4042/2012 z dnia 17.07.2012 r. wyboru biegłego rewidenta do przeprowadzenia badania sprawozdania finansowego dokonuje Zarząd Spółki. W dniu 09.10.2014r. Nadzwyczajne Zgromadzenie Wspólników po zapoznaniu się ze złożonymi ofertami uchwałą nr 1 dokonało wyboru biegłego rewidenta – Biuro Biegłego Rewidenta Maria Szatan, 39-400 Tarnobrzeg, ul. Mickiewicza 1/26 do przeprowadzenia badania sprawozdania finansowego MZK Sp. z o.o. w Stalowej Woli za 2014 rok.

W dniu 28 październik 2014r. zawarto umowę nr 13/5 o przeprowadzenie badania oraz i ocenę sprawozdania finansowego.

Za usługę badania sprawozdania finansowego ustalono zapłatę w wysokości: 7 000,00 zł plus stawka vat obowiązująca na moment powstania obowiązku podatkowego.

Stalowa Wola, 20.04.2015r.

Sporządził:

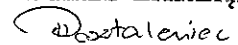
Zarząd Spółki:

  
MIERZOWNIK  
Dział Księgowo-Finansowego

mgr Ewa Mierzwa

MIEJSKI ZAKŁAD KOMUNALNY  
Spółka z o.o.  
37-150 Stalowa Wola, ul. Komunalna 1  
tel. (0-15) 8423411, 8421691  
NIP 656-000-30-71

PREZES ZARZĄDU

  
mgr Anna Pasztaleniec




Zmiany w stanie aktywów trwałych w okresie 01.01.2014r. do 31.12.2014r.

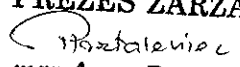
Załącznik nr 1  
do dod.informacji i objaśnień

L.p.	Wyszczególnienie	Grunty w tym prawo wleczystego użytkowania	Budynki, lokale i obiekty inżynierii wodnej	Urządzenia techniczne i maszyny	Środki transportu	Inne środki trwałe	Razem
1.	Wartość brutto na 01.01.2014	1 235 181,75	140 865 118,13	35 408 582,30	10 715 859,91	821 867,65	189 046 609,74
2.	Zwiększenia	0,00	2 864 997,78	64 297,23	164 458,30	7 533,80	3 101 285,11
a	Zakup gotowych środków trwałych		0,00	64 297,23	164 458,30	7 533,80	236 287,33
b	Przyjęcie z środków trwałych w budowie		2 459 884,20	0,00	0,00	0,00	2 459 884,20
c	w tym korekta zamortyzowanych elementów						
d	Ujawnienia (inventaryzacja)						0,00
e	Inne (PT)						0,00
3	Zmniejszenia	0,00	405 113,58	0,00	0,00		405 113,58
a	Sprzedaż		1 438,57	105 744,85	2 687,99	30 219,46	140 070,67
b	Likwidacja		0,00				0,00
c	Zwrócone "finansującemu"		1 438,57	105 744,65	2 687,99	30 219,46	140 070,67
d	Straty losowe						0,00
e	Nieodobory						0,00
f	Inne						0,00
4	Wartość brutto na dzień 31.12.2014 (1+2-3)	1 235 181,75	143 728 677,34	35 387 134,88	10 877 648,22	799 181,99	192 007 824,18
5	Umorzenia i odpisy aktualizujące na dzień 01.01.2014	1 897,57	48 494 373,39	20 616 315,82	5 720 454,34	653 253,63	75 486 294,75
6	Zwiększenia	3 042,89	6 212 876,65	3 452 869,77	1 381 238,29	79 311,54	11 129 339,14
a	Amortyzacja za okres	3 042,89	6 212 876,65	3 452 869,77	1 381 238,29	79 311,54	11 129 339,14
	w tym amortyzacja podatkowa						0,00
b	Odpis aktualizujący		0,00		0,00		0,00
	w tym obciążający pozostałe koszty operacyjne		0,00		0,00		0,00
7	Zmniejszenia	0,00	1 438,57	105 744,65	2 667,99	30 219,46	140 070,67
a	Amortyzacja śr.trwałych sprzedanych		0,00	0,00	0,00	0,00	0,00
b	Amortyzacja śr.trwałych zlikwidowanych		1 438,57	105 744,65	2 667,99	30 219,46	140 070,67
c	Amortyzacja śr.trwałych *						0,00
d	Amortyzacja śr.trwałych utraconych						0,00
e	Wyksługowanie odpisu aktualizującego						0,00
	w tym zwiększające pozostałe przychody operacyjne						0,00
8	Umorzenia i odpisy aktualizujące na dzień 31.12.2014r. (5+6-7)	4 940,46	54 705 811,47	23 963 440,94	7 099 024,64	702 345,71	86 475 563,22
9	Wartość netto śr.trwałych na dzień 01.01.2014r. (1-5)	1 233 284,18	92 370 744,74	14 792 286,48	4 995 405,57	168 614,02	113 560 314,99
10	Wartość netto śr.trwałych na dzień 31.12.2014r. (4-8)	1 230 241,29	89 022 865,87	11 403 693,94	3 778 623,58	96 836,28	105 532 260,96
11	Stopień umorzenia i odpisów na dzień 31.12.2014r. w % (8:4)	0,40%	38,06%	67,76%	65,26%	87,88%	45,04%

Stalowa Wola 20.04.2015r.

Sporządził:

KIEROWNIK  
Działu Księgowo-Finansowego  
  
mgr Ewa Mierzwa

PREZES ZARZĄDU  
  
mgr Anna Pasztaleniec

