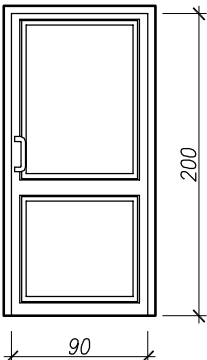
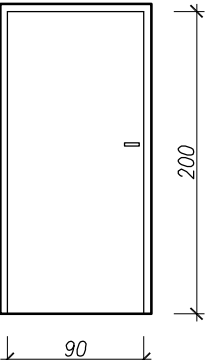
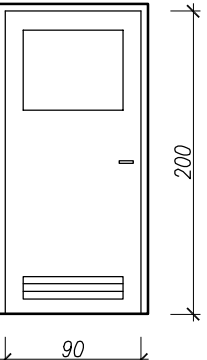
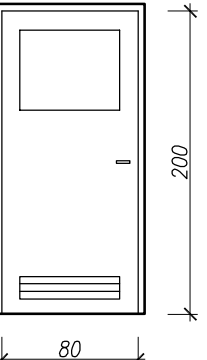
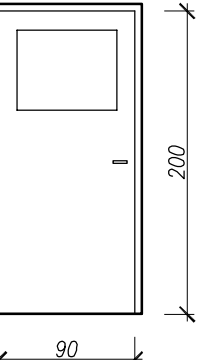


WYKAZ DRZWI											
RODZAJ STOLARKI		DRZWI DREWNIANE		DRZWI STALOWE HOORMANA							
OZNACZENIE NA RYSUNKU		Dz1		D1		D2		D3		D4	
SCHEMAT											
		WYMIARY W ŚWIETLE OŚCIEŻNICY [cm]		S 90		90		90		80	
		H 200		200		200		200		200	
RODZAJ SKRZYDŁA		L	P	L	P	L	P	L	P	L	P
ILOŚĆ SZTUK		PARTER	1	-	2	2	1	2	2	1	-
		PODDASZE	-	-	-	-	-	-	-	-	-
		RAZEM	1		4		3		3		1
UWAGI		Drzwi ocieplone, $K_{max}=1,0$ W/m ² K				Wyposażone w kratkę wentylacyjną dołem		Wyposażone w kratkę wentylacyjną dołem		Wyposażone w samozamykacz	

Uwagi:
Przed wykonaniem stolarki należy sprawdzić otwory na budowie i uwzględnić montaż.

HSW-ZPT SP. Z O.O.	Nr arch. proj. budowlanego PB - 4115	Nr zlecenia Zof/8/2013			
Skala 1:50	Nr arch. rysunku Zof/8/2013-8A	Stanowisko	Imię i nazwisko	Podpis	Data
Nazwa rys. WYKAZ DRZWI		Projektant	inż. Z. Konopka upr. 33,46/Tbg/78		06.2013
Temat proj. ROZBUDOWA I PRZEBUDOWA BUDYNKU ADMINISTRACYJNO-SOCJALNEGO SKŁADOWISKA ODPADÓW KOMUNALNYCH W STALOWEJ WOLI		Asystent	mgr inż. W. Balicki		06.2013
		Sprawdzający	mgr inż. S. Hanula upr. 69/Tbg/90		06.2013